

おおいたNPO情報バンク おんぼ 新機能の操作説明書

大分県消費生活・男女共同参画プラザ
県民活動支援室

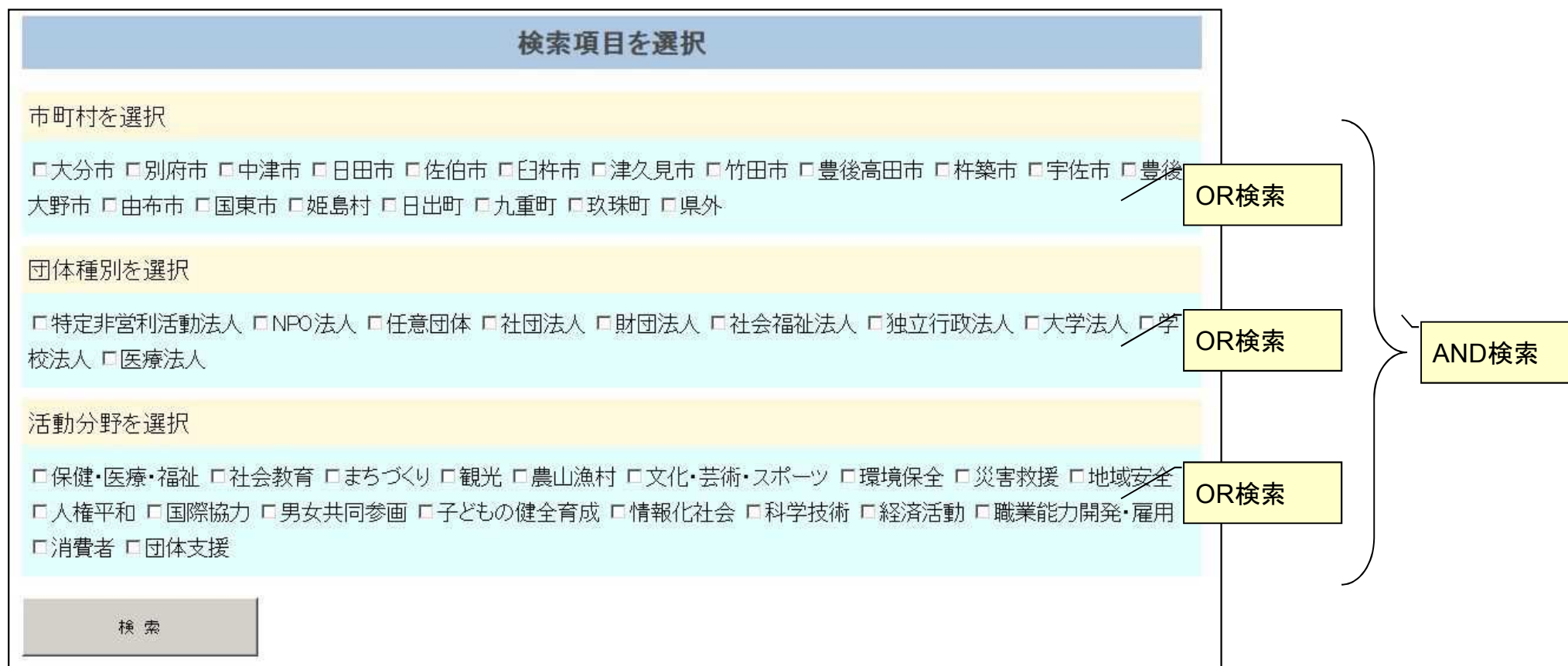
目次

NPO団体のCSVファイルダウンロードの手順	
1. NPO団体のCSVファイルダウンロードの手順	3
2. NPO団体のCSVファイルダウンロードの手順	4
NPOイベントの追加・編集の手順	
1. NPOイベントの追加(1)	5
1. NPOイベントの追加(2)	6
2. NPOイベントの編集(1)	7
2. NPOイベントの編集(2)	8
NPOイベントの見え方及び注意事項	
1. 注意事項	9
2. 閲覧ユーザーへの見え方	9
3. 詳細ページの見え方	10
NPO活動状況の追加・編集の手順	
1. NPO活動状況の追加(1)	11
1. NPO活動状況の追加(2)	12
2. NPO活動状況の編集(1)	13
2. NPO活動状況の編集(2)	14
NPO活動状況の見え方及び注意事項	
1. 注意事項	15
2. 閲覧ユーザーへの見え方	15
3. 詳細ページの見え方	16
SNSリンク設定の追加・編集の手順	
1. SNSリンク設定の追加・編集	17

NPO団体のCSVファイルダウンロードの手順

1. NPO団体のCSVファイルダウンロードの手順

市町村、団体種別、活動分野の中からチェックをつけた項目で検索を行いヒットしたNPO団体をCSVファイル形式でダウンロードすることができます。各項目間はOR検索になり、市町村、団体種別、活動分野でチェックをつけた項目は、AND検索になります。



NPO団体のCSVファイルダウンロードの手順

2. NPO団体のCSVファイルダウンロードの手順

選択された項目:

- ・市町村: 大分市、別府市 ...
- ・団体種別: 特定非営利活動法人 ...
- ・活動分野: 保健・医療・福祉 ...

上記項目から検索した結果は、157件です
検索結果から最大20件を仮表示しています。

チェックをつけた項目名

検索結果数

No	郵便番号	都道府県名	市町村名	代表者氏名	電話番号	FAX番号	メールアドレス
1	870-	大分県	大分市				
2	874-	大分県	別府市				
3	870-	大分県	大分市			--	

検索結果を仮表示(最大20件)

すべてのデータをダウンロードする場合は下記のボタンをクリックしてください。
CSVファイルの項目は、・郵便番号、・所在地、・代表者氏名、・電話番号、・FAX番号、・メールアドレスになります

ボタンをクリックするとCSVファイルをダウンロード

ファイルをダウンロード

NPOイベントの追加・編集の手順

1. NPOイベントの追加(1)

NPOから閲覧ユーザーへのイベント情報を掲載できます。「イベント内容」欄では、**WYSIWYG**(ウィジウィグ)ツールバーによって、入力テキストに簡易な装飾が可能です。

The screenshot shows a web form for adding an event. It includes several sections with callout boxes:

- 注意事項・操作方法の説明ウィンドウを開きます**: Points to a link at the top: [【注意事項・操作方法について】](#)
- タイトルを入力**: Points to the title input field.
- イベントの開始日時と終了日時をプルダウンメニューから選択して入力してください**: Points to the date and time selection fields: 開始日時: [yyyy-mm-dd] [00:00] ~ 終了日時: [yyyy-mm-dd] [00:00]
- 編集ツールバー。HTMLタグを簡単に入力できます。**: Points to the WYSIWYG toolbar with icons for bold, italic, strikethrough, list, link, unlink, image, table, table border, link, unlink, source, and text color.
- 本文を入力します**: Points to the main content text area.

NPOイベントの追加・編集の手順

1. NPOイベントの追加(2)

NPOイベントにはイメージ(JPEG、PNG)、ワード、エクセル、PDFファイルを最大2つまで添付できます。

The screenshot shows a form titled "ファイルのアップロード(任意)". It contains two rows for file uploads. Each row has a "参照..." button, a text input field for the filename, and a "投稿" button. Below the form are "投稿" and "クリア" buttons. Callout boxes on the right provide instructions for each step.

ファイルのアップロード(任意)

添付ファイル1: ファイルが選択されていません。

ファイル1の名称:

ファイル2: ファイルが選択されていません。

ファイル2の名称:

アップロードできるファイルは拡張子が、.jpg .png .pdf .doc .docx .xls .xlsxのファイルです

ファイル1の添付を選択できます

ファイル1の名称を入力してください(必須)

ファイル2の添付を選択できます

ファイル2の名称を入力してください(必須)

入力が済んだら、投稿ボタンを押してください。投稿ボタンを押したらすぐに公開されます

NPOイベントの追加・編集の手順

2. NPOイベントの編集(1)

アクション欄の編集・削除リンク(赤枠内)で、追加した内容を編集・削除できます

現在登録されているNPOイベントは1件です 下記は日付欄で設定した日付の新しい順に表示されています。				
記事 No	日付	タイトル	内容	アクション
235	2015-12-09 12:00	エコアクション21認証・登録制度「平成26年度 自治体イニシャティブ・プログラム」参加募集	「平成26年度 自治体イニシャティブ・プログラム」は、県内の中小事業者を対象に参加事業者を募り、CO2排出量などの環境負荷とエネルギーコストなどの削減が効率的に図られるよう、エコアクション21審査人に...	編集 削除

NPOイベントの追加・編集の手順

2. NPOイベントの編集(2)

編集をクリックすると、入力した内容を表示しますので、内容を修正して、更新ボタンを押して内容を更新してください。

* がついている項目は入力が必要です。[注意事項・操作方法について]

* イベントのタイトル

エコアクション21認証・登録制度「平成26年度 自治体イニシャティブ・プログラム」参加募集

* 投稿日付

開始日時: 2015-05-19 12:00 ~ 終了日時: 2015-06-20 12:00

* イベントの内容



「平成26年度 自治体イニシャティブ・プログラム」は、県内の中小事業者を対象に参加事業者を募り、CO2排出量などの環境負荷とエネルギーコストなどの削減が効果的に図られるよう、エコアクション21 審査人によるコンサルティングを受けていただくものです。大分県及び大分市が主体となり、エコアクション21地域事務局が主催（運営：NPO法人地域連携ネットワーク）と協力して実施します。

○開催日・内容

- 第1回コンサル：平成26年7月18日（金） 14：00-17：00 大分市役所
- 第2回コンサル：平成26年8月29日（金） 14：00-17：00 大分市役所
- 第3回コンサル：平成26年10月31日（金） 14：00-17：00 大分市役所

ファイルのアップロード(任意)

ファイル1: ファイルが選択されていません。

ファイル1の名称:

ファイル2: ファイルが選択されていません。

ファイル2の名称:

アップロードできるファイルは拡張子が、.jpg、.png、.pdf、.doc、.docx、.xls、.xlsxのファイルです

ファイル1 削除

ファイル2 削除

NPOイベントの見え方及び注意事項

1. 注意事項

- NPOイベントページは、大分県の認証を必要としないので、登録ボタンを押したらすぐに情報が公開されます(プレビューはありません)
- 内容については、おんぽトップページにてチェックをお願いします。
- 詳しくは、【注意事項・操作方法について】のリンク先を確認してください

2. 閲覧ユーザーへの見え方



- NPOイベントへ登録した内容はすぐに公開され
- おんぽのトップページに一覧表示される。
- タイトルをクリックすると、内容の詳細ページのウィンドウを新規に開く(次ページ)
- イベントは今日の日付以降のイベントを一覧表示する

NPOイベントの見え方及び注意事項

3. 詳細ページの見え方

エコアクション21認証・登録制度「平成26年度 自治体イニシャティブ・プログラム」参加募集

開始日時:2015-09-01 11:55 ~ 終了日時:2015-09-05 11:55
NPO団体:地域環境ネットワーク(大分県・大分市 指定特定非営利活動法人)

・「平成26年度 自治体イニシャティブ・プログラム」は、県内の中小事業者を対象に参加事業者を募り、CO2排出量などの環境負荷とエネルギーコストなどの削減が効率的に図られるよう、エコアクション21審査人によるコンサルティングを受けていただくものです。大分県及び大分市が主体となり、エコアクション21地域事務局おいた(運営:NPO法人地域環境ネットワーク)と協力して実施します。

○開催日・内容

- ・第1回コンサル: 平成26年7月18日(金) 14:00-17:00 大分市役所
- ・第2回コンサル: 平成26年8月29日(金) 14:00-17:00 大分市役所
- ・第3回コンサル: 平成26年10月31日(金) 14:00-17:00 大分市役所
- ・第4回コンサル: 平成27年1月16日(金) 14:00-17:00 大分市役所
- ・第5回コンサル: 平成27年3月12日(木) 14:00-17:00 大分市役所


○お申し込み方法

参加希望の事業者は、「[コンサルティング参加申込書](#)」により平成26年6月20日(木)までにFAXまたはEメールでお申し込みをお願いいたします。

【申込先】

エコアクション21地域事務局おいた
TEL・FAX:050-7548-6795、Eメール:ea21oita@mbe.nifty.com

平成25年度のコンサルティング会場の様子



タイトル部分

開始日付～終了日付

団体名

本文部分
HTML形式で、作成した内容を表示します

ファイル1部分

ファイル2部分

NPO活動状況の追加・編集の手順

1. NPO活動状況の追加(1)

NPOから閲覧ユーザーへのお知らせ情報を掲載できます。「活動状況内容」欄では、**WYSIWYG**(ウイジウィグ)ツールバーによって、入力テキストに簡易な装飾が可能です。

The screenshot shows a web form for adding or editing NPO activity status. It includes several fields and a rich text editor. Callout boxes provide instructions for each part:

- 注意事項・操作方法の説明ウィンドウを開きます**: Points to a link in the top left: [【注意事項・操作方法について】](#)
- タイトルを入力**: Points to the "活動状況のタイトル" (Activity Status Title) input field.
- 日付と時間をドロップダウンから選択します**: Points to the date and time selection fields, which show a dropdown for the date (format: yyyy-mm-dd) and a dropdown for the time (format: 00:00).
- 編集ツールバー。HTMLタグを簡単に入力できます。**: Points to the WYSIWYG editor toolbar, which includes icons for bold, italic, underline, link, unlink, list, and other formatting options.
- 本文を入力します**: Points to the large text area for the "活動状況内容" (Activity Status Content).

NPO活動状況の追加・編集の手順

1. NPO活動状況の追加(2)

NPO活動状況にはイメージ(JPEG、PNG)、ワード、エクセル、PDFファイルを最大2つまで添付できます。

The screenshot shows a form titled "ファイルのアップロード(任意)". It contains two file upload sections. Each section has a "参照..." button, a text input field for the filename, and a "投稿" button. A "クリア" button is at the bottom. Callout boxes on the right provide instructions: "ファイル1の添付を選択できます" (points to the first "参照..." button), "ファイル1の名称を入力してください(必須)" (points to the first filename input field), "ファイル2の添付を選択できます" (points to the second "参照..." button), "ファイル2の名称を入力してください(必須)" (points to the second filename input field), and "入力が済んだら、投稿ボタンを押してください。投稿ボタンを押したらすぐに公開されます" (points to the "投稿" button).

ファイルのアップロード(任意)

添付ファイル1: ファイルが選択されていません。

ファイル1の名称:

ファイル2: ファイルが選択されていません。

ファイル2の名称:

アップロードできるファイルは拡張子が、.jpg .png .pdf .doc .docx .xls .xlsxのファイルです

ファイル1の添付を選択できます

ファイル1の名称を入力してください(必須)

ファイル2の添付を選択できます

ファイル2の名称を入力してください(必須)

入力が済んだら、投稿ボタンを押してください。
投稿ボタンを押したらすぐに公開されます

NPO活動状況の追加・編集の手順

2. NPO活動状況の編集(1)

アクション欄の編集・削除リンク(赤枠内)で、追加した内容を編集・削除できます

現在登録されている記事は25件です

記事No	日付	タイトル	内容	アクション
205	2015-07-27 11:40	「エコちよる おおいた地球温暖化対策ハトブック2015」ができました！	エコちよる おおいた地球温暖化対策ハトブック2015は、私たちが住まう町「おおいた」を通して、地球温暖化防止について学ぶことができる教材です。主に小学校5年生から中学校3年生までのお子さんを対象にしてい...	編集 削除
204	2015-06-26 14:30			編集 削除
203	2015-06-24 17:15			編集 削除
197	2015-06-20 6:30pm			編集 削除

NPO活動状況の追加・編集の手順

2. NPO活動状況の編集(2)

編集をクリックすると、入力した内容を表示しますので、内容を修正して、更新ボタンを押して内容を更新してください。

*活動状況のタイトル

「エコちよる おおいた地球温暖化対策ハンドブック2015」ができました！

*日付

日付: 2015-07-27 11:40

*活動状況内容

✂️ 📄 📁 📁 📁 ⬅️ ➡️ ABC 🔗 📧 🚩 🖼️ 📄 📄 📄 Ω 🔄 📄 ソース

B *I* S I ≡ ≡ ≡ ≡ ” スタイル 標準 ?

エコちよる おおいた地球温暖化対策ハンドブック2015は、私たちが住まう町「おおいた」を通して、地球温暖化防止について学ぶことができる教材です。

主に小学校5年生から中学校3年生までのお子さんを対象にしていますが地域で環境啓発に取り組んでいらっしゃる指導者の方にも活用していただけるよう工夫しました。みなさんの学習や活動の一助になれば幸いです。

このハンドブックは、大分銀行、いとしや、ミウラ通信などの企業・個人の寄附を受けて作成しました。(平成24～26年度改訂版)

全ページダウンロードできますので、授業や研修会など自由にご利用ください。

body p

ファイルのアップロード(任意)

ファイル1: 参照... ファイルが選択されていません。
ファイル1の名称: 表紙

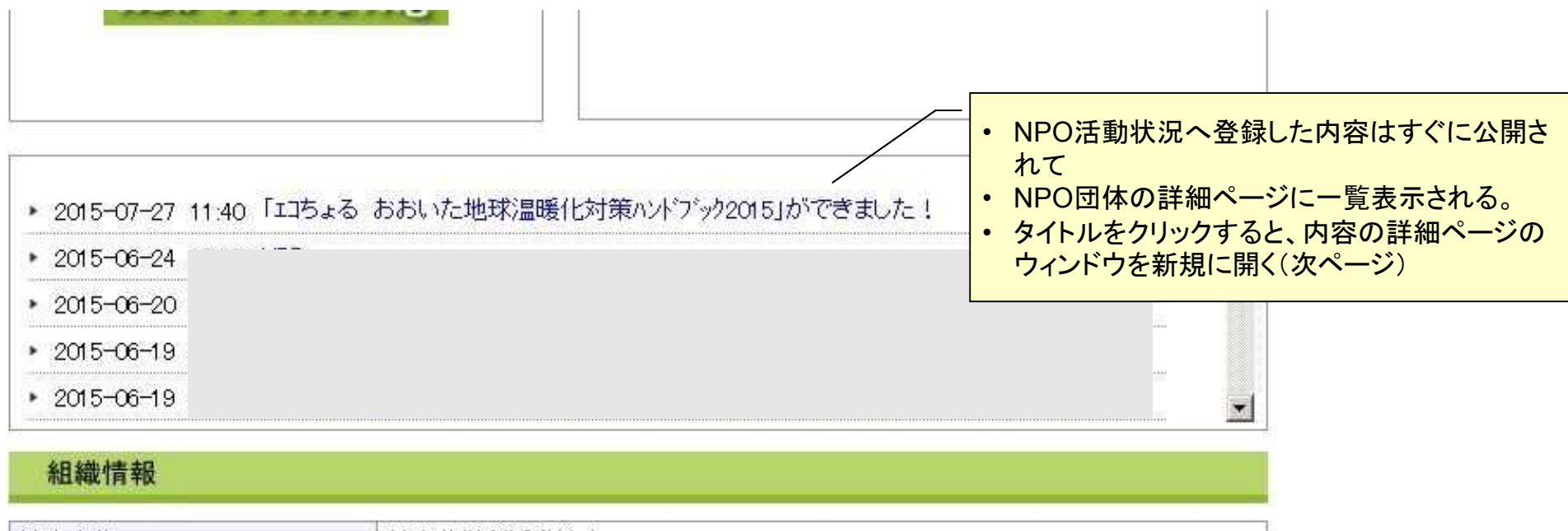
ファイル2: 参照... ファイルが選択されていません。
ファイル2の名称: 「大分の自然の変化」のページ

NPO活動状況の見え方及び注意事項

1. 注意事項

- NPO活動状況ページは、大分県の認証を必要としないので、登録ボタンを押したらすぐに情報が公開されます(プレビューはありません)
- 内容については、NPO団体側でチェックをお願いします。
- 詳しくは、【注意事項・操作方法について】のリンク先を確認してください

2. 閲覧ユーザーへの見え方



The screenshot shows a list of activities with the following entries:

- ▶ 2015-07-27 11:40 「エコちよる おおいた地球温暖化対策ハンドブック2015」ができました！
- ▶ 2015-06-24
- ▶ 2015-06-20
- ▶ 2015-06-19
- ▶ 2015-06-19

A callout box on the right side of the screenshot contains the following text:

- NPO活動状況へ登録した内容はすぐに公開されて
- NPO団体の詳細ページに一覧表示される。
- タイトルをクリックすると、内容の詳細ページのウィンドウを新規に開く(次ページ)

At the bottom of the page, there is a green bar with the text "組織情報" (Organization Information).

NPO活動状況の見える方及び注意事項

3. 詳細ページの見え方

The screenshot shows a webpage with the following elements and callouts:

- タイトル部分**: Points to the title "[エコちよる おおいた地球温暖化対策ハブブック2015]ができました！".
- 日付**: Points to the date "2015-07-27 11:50".
- 本文部分**: Points to the introductory text describing the handbook.
- ファイル1部分**: Points to the first attached file, a cover image for the "2015 エコちよる" handbook.
- ファイル2部分**: Points to the second attached file, a page titled "1 大分の自然の変化" (Natural Change in Oita).

SNSリンク設定の追加・編集の手順

1. SNSリンク設定の追加・編集

SNSリンク設定ボタンをクリックすると、NPO団体が管理している、SNS(Facebook、Twitter)へのリンクを追加できます。追加されれば、NPO団体の詳細画面のメニュー欄にそれぞれのリンクが表示されます

このページでは、利用しているブログやFacebookページ、TwitterページのURLを登録できます。

NPO団体に利用しているFacebookページやTwitterページのURLを登録できます。URLを登録すると、NPO団体の

利用しているSNS関係の設定

FacebookページのURL	<input type="text" value="https://www.facebook.com/onpo.oita"/>
TwitterページのURL	<input type="text" value="https://twitter.com/onpo_topics"/>

登録 / 更新

Facebook, Twitterの登録する部分
下記の図の赤い枠で囲った〇〇〇の部分を上記フォームにそれぞれ入力して「登録/更新」ボタンを押してください。

Facebookページを登録する場合



Twitterページを登録する場合



FacebookとTwitterのアカウント名を入力して、登録・更新ボタンを押します

両方を入力する必要はありません。利用しているアカウントだけ入力すればよいです